

# 財政シミュレーション

< 目次 >

1. 財政シミュレーションの前提条件 .....	1ページ
2. 合併しなかった場合の財政シミュレーション .....	2ページ
3. 合併した場合の財政シミュレーション .....	8ページ
4. 合併の効果 .....	10ページ
5. 国からの財政支援 .....	11ページ
6. 主な財政用語の説明 .....	13ページ

## 1. 財政シミュレーションの前提条件

財政シミュレーションを行うための前提となる基本的な考え方、将来人口推計、推計基準、推計期間は次のとおりとします。

### (1) 基本的な考え方

このシミュレーションは、現時点での制度を基に将来予測を行い、3町村それぞれのシミュレーションを算出し、更に、それらを基礎に、合併による財政支援措置や合併の効果などを加えたほか、経常的な経費などについては、一定の増減率を用い推計しています。

なお、現時点で内容が不明な制度の改正などについては考慮していませんので、今後予定される国の三位一体改革などによっては、財政シミュレーションと乖離が生じる場合があります。

### (2) 将来人口推計

将来人口推計については、幕別町は都市計画マスタープランによる人口推計、更別村は国立社会保障・人口問題研究所による人口推計、忠類村はコーホート変化率法による人口推計を用い、それらを合算した数値を用いています。

単位：人

区分	平成17年	平成22年	平成27年	平成32年	推計方法
新町	30,196	31,322	32,422	33,526	
幕別町	25,163	26,420	27,714	29,043	都市計画マスタープラン
更別村	3,277	3,205	3,087	2,955	国立社会保障・人口問題研究所
忠類村	1,756	1,697	1,621	1,528	コーホート変化率法

### (3) 推計基準

推計の基準は、3町村の平成15年度決算及び平成16年度予算とします。

### (4) 推計期間

推計期間は平成17年度から平成33年度までの17年間とします。

## 2. 合併しなかった場合の財政シミュレーション

### (1) 推計方法

#### 歳入

項目		推計方法
地方税	町村民税	過去の傾向により推計。人口推計などにより補正。
	固定資産税 軽自動車税	過去の傾向により推計。
	入湯税	過去の傾向により推計。忠類村は、平成16年度から入湯税を課すので、それに基づき補正。
	上記以外の 地方税	平成16年度値を基準に横ばいで推移。
地方交付税	普通交付税	基準財政需要額については、経常的経費は、過去の傾向を基に、段階的に削減する要因と、国勢調査人口の増減に伴う影響額を加味。基準財政収入額については、地方税の推移と過去の傾向により推計。
	特別交付税	平成17年度から平成22年度まで毎年3%減とし、平成23年度からは毎年0.6%減で推移。
分担金・負担金		普通建設事業分については、実質額を計上。その他は、平成16年度値を基準に横ばいで推移。
使用料・手数料 国庫支出金 道支出金		経常的な費用については、一定額の増減率を用い、建設事業などに係る臨時的な費用については、各町村の事業に伴う実質額を計上。
財産収入		財産売払収入については、平成16年度値を基準に横ばいで推移。財産運用収入については、平成17年度から平成22年度まで一定額減額を続け、平成23年度以降は横ばいで推移。
寄付金		通常年で想定できる金額を計上。
繰入金		平成16年度までは、実質の繰入額を計上し、平成17年度以降は、確定している繰入金を除き、基本的には、繰入金を計上せず、歳入歳出の不足分は基金残高で調整。
繰越金		平成16年度まで計上し、平成17年度以降は基金残高で調整。
諸収入		各町村の実質額を計上。
町村債		臨時財政対策債については、平成17年度から平成23年度まで段階的に削減するものとして推計（うち平成18年度までは交付税措置）。その他については、実質額を計上。
上記以外の歳入		平成16年度値を基準に横ばいで推移。

## 歳出

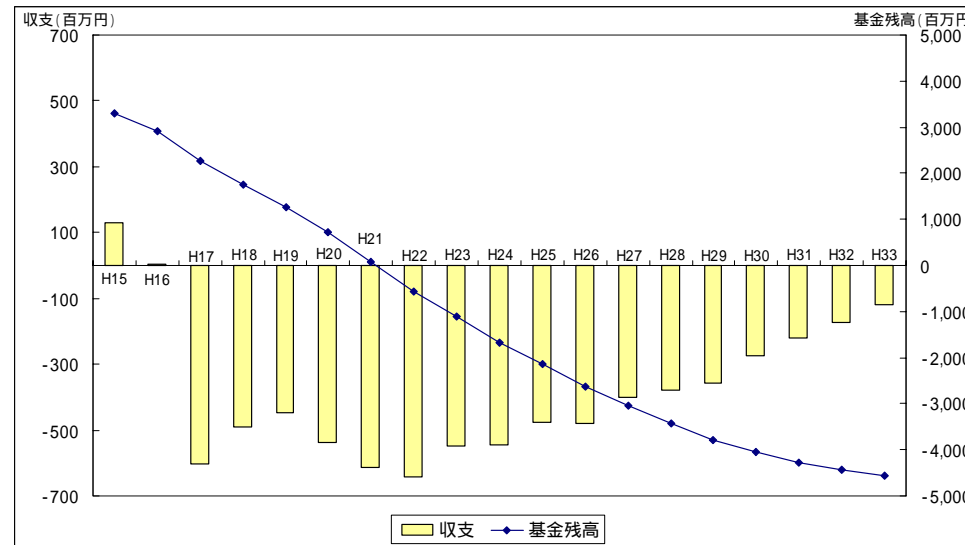
項 目		推 計 方 法
人件費	一 般 職	平成16年4月時点の職員数を基本とし、60歳定年として想定される退職者数に、一定の補充率(70%)で採用者数を積算。定期昇給(人事院勧告による給与改定も含む)影響額は2.5%として計上。
	特 別 職	平成16年度値を基準に横ばいで推移。
物件費	委 託 料	平成16年度値を基準に横ばいで推移。
	委託料以外	平成17年度から平成22年度まで毎年1%減とし、平成23年度以降は横ばいで推移。
維持補修費		平成16年度値を基準に横ばいで推移。
補助費		各町村の実質額を計上。
普通建設事業費		平成17年度から平成22年度までは、各町村において想定される事業費を計上。平成23年度以降は、平成22年度までの事業費を参考に平年ベースの事業費を想定し推移。
災害復旧費		平成17年度以降は未計上。
公債費		各町村の実質額を計上。
扶助費		平成17年度から毎年1%増で推移。
出資金		各町村の実質額を計上。
貸付金		平成16年度値を基準に横ばいで推移。
繰出金		各町村の実質額を計上。
予備費		平成16年度以降は未計上。

(2) 推計結果

幕別町

(単位：百万円)

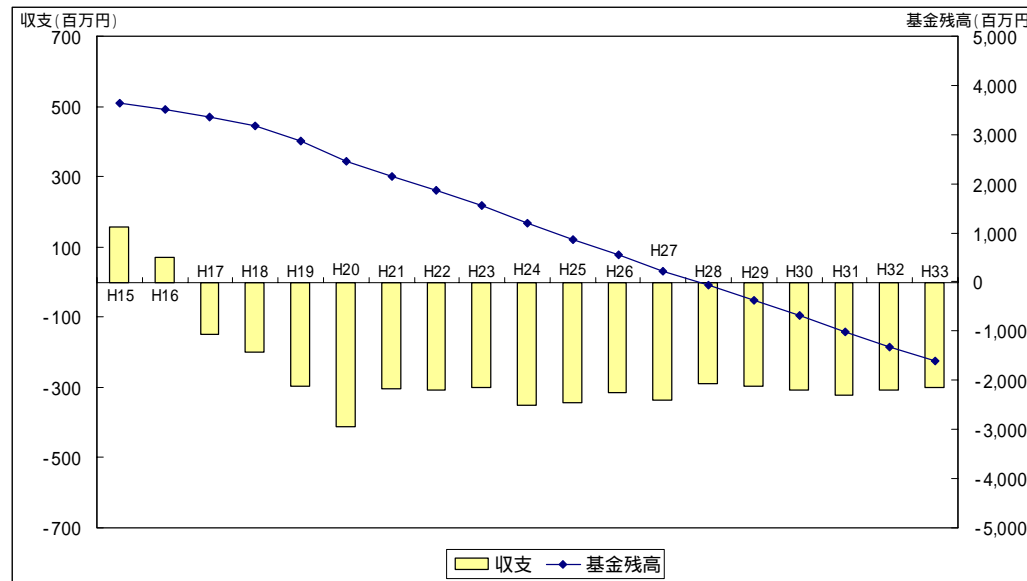
区 分	平成15年度	平成16年度	平成17年度	平成18年度	平成19年度	平成20年度	平成21年度	平成22年度	平成23年度	平成24年度	平成25年度	平成26年度	平成27年度	平成28年度	平成29年度	平成30年度	平成31年度	平成32年度	平成33年度	
歳入	地方税	2,279	2,226	2,241	2,256	2,271	2,287	2,302	2,318	2,328	2,339	2,350	2,361	2,371	2,383	2,393	2,405	2,416	2,427	2,438
	地方譲与税	296	296	296	296	296	296	296	296	296	296	296	296	296	296	296	296	296	296	296
	その他の交付金	453	456	456	456	456	456	456	456	456	456	456	456	456	456	456	456	456	456	456
	地方交付税	5,319	4,926	4,873	4,956	4,847	4,733	4,641	4,515	4,411	4,368	4,213	4,070	3,986	3,951	3,931	3,885	3,865	3,855	3,866
	国庫支出金	517	668	873	898	859	845	952	783	629	628	626	624	622	620	618	617	615	613	611
	道支出金	1,644	564	355	396	356	344	386	385	339	337	335	334	332	330	329	327	325	324	322
	地方債	1,254	1,525	1,148	1,615	1,255	1,025	1,125	1,148	885	795	795	795	795	795	795	795	795	795	795
	その他の歳入	1,372	1,866	1,360	1,401	1,415	1,422	1,394	1,342	1,348	1,351	1,353	1,355	1,359	1,361	1,363	1,362	1,366	1,370	1,374
	歳入合計	13,134	12,527	11,602	12,274	11,755	11,408	11,552	11,243	10,692	10,570	10,424	10,291	10,217	10,192	10,181	10,143	10,134	10,136	10,158
歳出	人件費	1,992	1,981	1,993	1,990	1,997	1,986	1,982	1,996	1,962	1,957	1,891	1,885	1,817	1,820	1,812	1,742	1,695	1,677	1,658
	物件費	1,468	1,477	1,468	1,460	1,452	1,444	1,435	1,427	1,427	1,427	1,427	1,427	1,427	1,427	1,427	1,427	1,427	1,427	1,427
	維持補修費	400	400	400	400	400	400	400	400	400	400	400	400	400	400	400	400	400	400	400
	補助費	1,038	1,083	1,073	1,064	1,054	1,045	1,035	1,026	1,026	1,026	1,026	1,026	1,026	1,026	1,026	1,026	1,026	1,026	1,026
	投資的経費	2,911	2,080	2,070	2,654	2,293	2,133	2,382	2,149	1,700	1,700	1,700	1,700	1,700	1,700	1,700	1,700	1,700	1,700	1,700
	公債費	2,539	2,898	2,517	2,493	2,377	2,287	2,254	2,185	2,019	1,891	1,734	1,603	1,510	1,454	1,421	1,364	1,341	1,305	1,285
	扶助費	658	665	672	678	685	692	699	706	713	720	728	735	742	750	757	765	772	780	788
	その他の歳出	1,998	1,938	2,010	2,026	1,943	1,960	1,978	1,995	1,995	1,995	1,995	1,995	1,995	1,995	1,995	1,995	1,995	1,995	1,995
	歳出合計	13,004	12,522	12,203	12,765	12,201	11,947	12,165	11,884	11,242	11,116	10,901	10,771	10,617	10,572	10,538	10,419	10,356	10,310	10,279
差 引	130	5	601	491	446	539	613	641	550	546	477	480	400	380	357	276	222	174	121	
基金残高	3,310	2,924	2,273	1,740	1,264	710	88	560	1,117	1,669	2,152	2,635	3,039	3,421	3,778	4,051	4,269	4,440	4,557	



# 更別村

(単位:百万円)

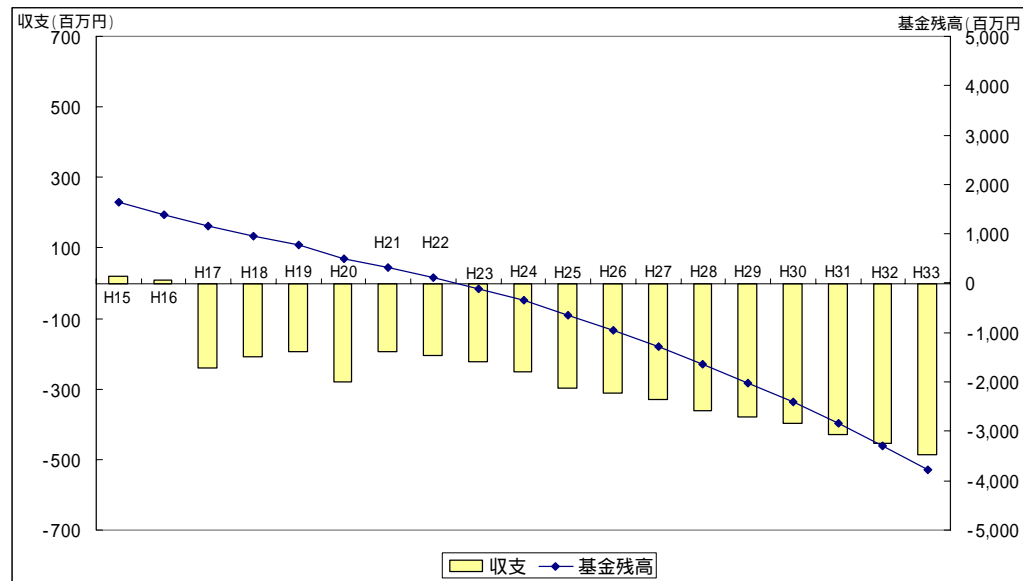
区 分	平成15年度	平成16年度	平成17年度	平成18年度	平成19年度	平成20年度	平成21年度	平成22年度	平成23年度	平成24年度	平成25年度	平成26年度	平成27年度	平成28年度	平成29年度	平成30年度	平成31年度	平成32年度	平成33年度	
歳 入	地 方 税	395	356	358	360	361	363	365	366	363	360	357	353	350	347	343	340	337	334	331
	地方譲与税	156	148	148	148	148	148	148	148	148	148	148	148	148	148	148	148	148	148	148
	その他の交付金	101	92	92	92	92	92	92	92	92	92	92	92	92	92	92	92	92	92	92
	地方交付税	2,107	1,991	2,019	1,987	1,989	1,989	1,891	1,827	1,838	1,791	1,773	1,710	1,633	1,583	1,527	1,506	1,476	1,438	1,410
	国庫支出金	82	105	177	211	200	249	170	176	176	176	176	176	176	176	176	176	176	176	176
	道支出金	219	153	135	130	130	130	130	130	129	129	129	129	129	129	129	129	129	129	129
	地方債	389	238	492	321	385	347	236	229	139	107	106	106	106	106	106	106	106	106	106
	その他の歳入	831	674	304	281	280	280	280	280	280	280	280	281	281	281	281	281	281	281	281
	歳入合計	4,280	3,757	3,725	3,530	3,585	3,598	3,312	3,248	3,165	3,083	3,061	2,995	2,915	2,862	2,802	2,778	2,745	2,704	2,673
歳 出	人件費	749	755	760	775	774	784	800	769	761	739	717	708	691	705	696	703	711	708	705
	物件費	652	719	715	711	707	703	699	695	695	695	695	695	695	695	695	695	695	695	695
	維持補修費	53	53	53	53	53	53	53	53	53	53	53	53	53	53	53	53	53	53	53
	補助費	411	459	437	432	561	454	438	440	427	427	427	426	465	426	425	426	425	426	425
	投資的経費	761	395	692	554	569	743	463	497	500	500	500	500	500	500	500	500	500	500	500
	公債費	943	796	762	734	732	718	610	561	534	545	537	473	400	358	341	318	291	239	201
	扶助費	92	103	104	105	107	107	108	110	111	112	113	114	115	117	118	119	120	121	123
	その他の歳出	462	409	353	362	379	447	446	429	385	364	363	340	333	297	272	272	272	272	272
	歳出合計	4,123	3,689	3,876	3,726	3,882	4,009	3,617	3,554	3,466	3,435	3,405	3,309	3,252	3,151	3,100	3,086	3,067	3,014	2,974
差 引	157	68	151	196	297	411	305	306	301	352	344	314	337	289	298	308	322	310	301	
基金残高	3,632	3,517	3,359	3,165	2,869	2,460	2,156	1,852	1,553	1,205	866	557	219	72	370	680	1,004	1,314	1,616	



# 忠類村

(単位:百万円)

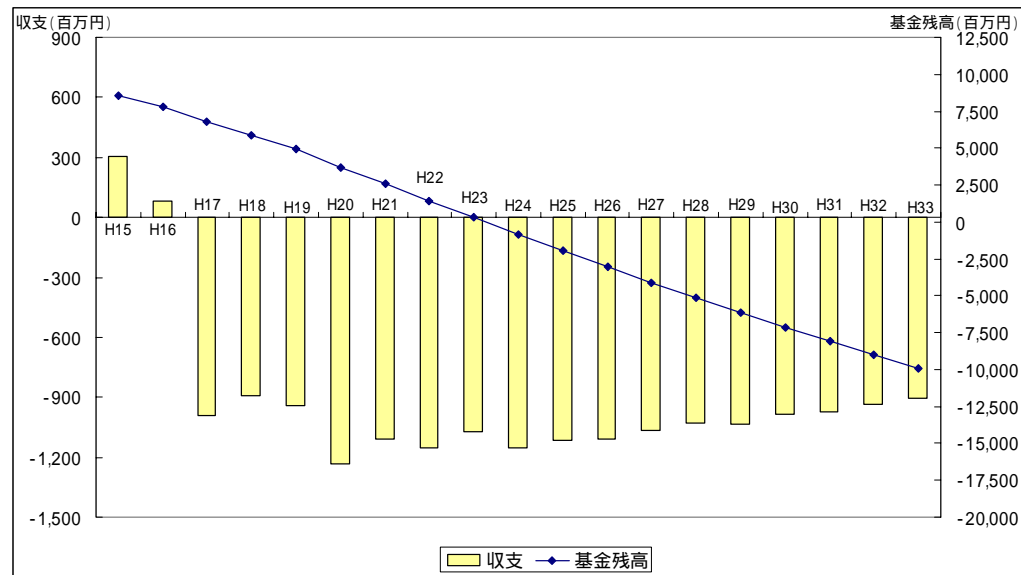
区 分	平成15年度	平成16年度	平成17年度	平成18年度	平成19年度	平成20年度	平成21年度	平成22年度	平成23年度	平成24年度	平成25年度	平成26年度	平成27年度	平成28年度	平成29年度	平成30年度	平成31年度	平成32年度	平成33年度		
歳 入	地方税	146	153	154	154	155	155	156	156	155	154	152	151	149	148	147	145	144	143	142	
	地方譲与税	63	53	53	53	53	53	53	53	53	53	53	53	53	53	53	53	53	53	53	
	その他の交付金	46	34	34	34	34	34	34	34	34	34	34	34	34	34	34	34	34	34	34	
	地方交付税	1,508	1,327	1,271	1,249	1,237	1,211	1,168	1,107	1,079	1,064	1,032	1,005	975	961	954	925	908	896	882	
	国庫支出金	63	42	83	91	74	68	49	34	33	33	33	33	33	33	33	33	33	33	33	
	道支出金	163	129	162	106	106	106	106	106	106	106	106	106	106	106	106	106	106	106	106	106
	地方債	289	175	192	227	157	161	245	202	159	137	137	137	137	137	137	137	137	137	137	
	その他の収入	497	520	257	258	261	264	266	269	265	266	267	268	270	271	272	274	275	276	277	
	歳入合計	2,775	2,433	2,206	2,172	2,077	2,052	2,077	1,961	1,884	1,847	1,814	1,787	1,757	1,743	1,736	1,707	1,690	1,678	1,664	
歳 出	人件費	503	521	532	539	533	526	537	541	535	529	533	537	524	528	538	543	554	558	570	
	物件費	340	407	404	402	400	398	396	394	394	394	394	394	394	394	394	394	394	394	394	
	維持補修費	102	100	100	100	100	100	100	100	100	100	100	100	100	100	100	100	100	100	100	
	補助費	346	413	355	352	348	345	342	338	338	338	338	338	338	338	338	338	338	338	338	
	投資的経費	576	256	423	356	272	365	333	284	250	250	250	250	250	250	250	250	250	250	250	
	公債費	508	446	399	395	383	361	321	266	261	257	263	247	243	254	253	235	237	241	244	
	扶助費	51	58	58	59	60	60	61	62	62	63	63	64	65	65	66	67	67	68	69	
	その他の支出	329	224	174	176	177	179	180	181	166	167	169	171	172	174	176	177	179	181	183	
	歳出合計	2,755	2,425	2,445	2,379	2,273	2,334	2,270	2,166	2,106	2,098	2,110	2,101	2,086	2,103	2,115	2,104	2,119	2,130	2,148	
差 引	20	8	239	207	196	282	193	205	222	251	296	314	329	360	379	397	429	452	484		
基金残高	1,644	1,395	1,165	965	777	501	315	114	105	354	646	957	1,282	1,639	2,015	2,409	2,835	3,285	3,766		



### 3 町村合計

(単位：百万円)

区 分	平成15年度	平成16年度	平成17年度	平成18年度	平成19年度	平成20年度	平成21年度	平成22年度	平成23年度	平成24年度	平成25年度	平成26年度	平成27年度	平成28年度	平成29年度	平成30年度	平成31年度	平成32年度	平成33年度	
歳 入	地方税	2,820	2,736	2,753	2,770	2,787	2,805	2,823	2,841	2,846	2,852	2,858	2,865	2,871	2,877	2,883	2,890	2,897	2,904	2,911
	地方譲与税	514	497	497	497	497	497	497	497	497	497	497	497	497	497	497	497	497	497	497
	その他の交付金	600	582	582	582	582	582	582	582	582	582	582	582	582	582	582	582	582	582	582
	地方交付税	8,934	8,243	8,163	8,192	8,073	7,933	7,700	7,449	7,329	7,223	7,018	6,785	6,593	6,494	6,412	6,315	6,248	6,190	6,157
	国庫支出金	662	814	1,133	1,200	1,134	1,162	1,171	993	839	837	835	833	831	830	828	826	824	822	820
	道支出金	2,026	847	651	632	591	580	622	620	574	572	570	568	567	565	563	562	560	558	557
	地方債	1,931	1,938	1,833	2,163	1,797	1,533	1,607	1,579	1,182	1,039	1,039	1,039	1,039	1,039	1,039	1,039	1,039	1,039	1,039
	その他の収入	2,701	3,060	1,921	1,940	1,956	1,966	1,940	1,891	1,893	1,898	1,901	1,904	1,909	1,913	1,916	1,917	1,922	1,927	1,932
	歳入合計	20,188	18,717	17,533	17,976	17,417	17,058	16,942	16,452	15,742	15,500	15,300	15,073	14,889	14,797	14,720	14,628	14,569	14,519	14,495
歳 出	人件費	3,244	3,258	3,285	3,304	3,304	3,296	3,319	3,306	3,257	3,224	3,140	3,129	3,032	3,052	3,045	2,987	2,959	2,943	2,933
	物件費	2,460	2,602	2,588	2,573	2,559	2,545	2,531	2,517	2,517	2,517	2,517	2,517	2,517	2,517	2,517	2,517	2,517	2,517	2,517
	維持補修費	555	553	553	553	553	553	553	553	553	553	553	553	553	553	553	553	553	553	553
	補助費	1,795	1,956	1,865	1,847	1,963	1,843	1,815	1,805	1,792	1,791	1,792	1,791	1,829	1,791	1,790	1,791	1,790	1,791	1,790
	投資的経費	4,247	2,731	3,185	3,564	3,134	3,241	3,178	2,930	2,450	2,450	2,450	2,450	2,450	2,450	2,450	2,450	2,450	2,450	2,450
	公債費	3,990	4,140	3,677	3,622	3,492	3,367	3,185	3,011	2,814	2,692	2,533	2,323	2,151	2,065	2,016	1,917	1,868	1,784	1,729
	扶助費	802	826	835	843	851	860	868	877	886	895	904	913	922	931	940	950	959	969	979
	その他の支出	2,789	2,570	2,536	2,564	2,499	2,586	2,604	2,606	2,545	2,527	2,527	2,505	2,501	2,466	2,443	2,445	2,446	2,448	2,450
	歳出合計	19,882	18,636	18,524	18,870	18,355	18,291	18,053	17,605	16,814	16,649	16,416	16,181	15,955	15,825	15,754	15,610	15,542	15,455	15,401
差 引	306	81	991	894	938	1,233	1,111	1,153	1,072	1,149	1,116	1,108	1,066	1,028	1,034	982	973	936	906	
基金残高	8,585	7,836	6,797	5,869	4,910	3,671	2,559	1,406	331	817	1,931	3,035	4,103	5,132	6,164	7,141	8,108	9,039	9,939	





### 3. 合併した場合の財政シミュレーション

#### (1) 推計方法

##### 歳入

項目		推計方法
地方交付税	普通交付税	平成27年度までは、合併しなかった場合の3町村の合算額を計上。平成28年度から5年間は1本算定に向けた段階的な削減を想定し推計。また、合併補正のほか、合併特例債など償還費に交付税措置のあるものは算入率に基づき算入。
	特別交付税	合併しなかった場合の3町村の合算額に、合併の特例措置分を加算。
国庫支出金		合併しなかった場合の3町村の合算額に、合併市町村補助金を加算。
町村債		合併しなかった場合の3町村の合算額に、合併に伴う普通建設事業に係る起債及び基金造成分に係る合併特例債を加算。更に、既存の起債や単独事業を合併特例債へ振り替えた分を差し引きし計上。
上記以外の歳入		合併しなかった場合の3町村の合算額を計上。

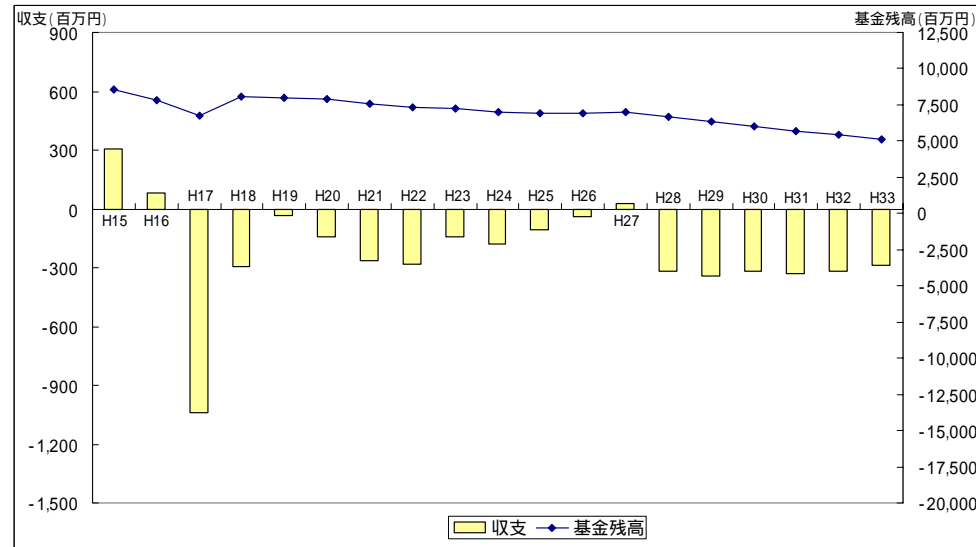
##### 歳出

項目		推計方法
人件費	一般職	幕別町役場を本庁舎とし、2村の役場を総合支所として、類似団体の職員数に総合支所の職員数を加算した将来目標職員数を設定し、目標人数に達するまで、退職者数に一定の補充率(40%)を乗じて算出。
	特別職	議会議員については、在任特例を仮定し、平成19年5月以降は定数26名で積算。農業委員会委員については、平成20年7月まで現行の3農業委員会が存続するものとし、平成20年8月以降は1つの農業委員会として委員数30名と仮定し積算。
物件費		合併しなかった場合の3町村の合算額に、合併により削減することができる経費を試算し算出。その後も他の経費に合わせて一定の率を乗じて積算。
普通建設事業費		合併しなかった場合の3町村の合算額に、合併に伴う経費等を加算し計上。
公債費		合併しなかった場合の3町村の合算額に、合併に伴う普通建設事業に係る起債に係る償還額及び合併特例債に振り替えた場合の影響額を計上。
上記以外の歳出		合併しなかった場合の3町村の合算額を計上。

(2) 推計結果

(単位：百万円)

区分	平成15年度	平成16年度	平成17年度	平成18年度	平成19年度	平成20年度	平成21年度	平成22年度	平成23年度	平成24年度	平成25年度	平成26年度	平成27年度	平成28年度	平成29年度	平成30年度	平成31年度	平成32年度	平成33年度	
歳入	地方税	2,820	2,736	2,753	2,770	2,787	2,805	2,822	2,840	2,846	2,852	2,858	2,865	2,871	2,877	2,884	2,890	2,897	2,904	2,911
	地方譲与税	514	497	497	497	497	497	497	497	497	497	497	497	497	497	497	497	497	497	497
	その他の交付金	600	582	582	582	582	582	582	582	582	582	582	582	582	582	582	582	582	582	582
	地方交付税	8,934	8,243	8,214	8,465	8,281	8,103	7,812	7,681	7,528	7,460	7,287	7,095	6,933	6,740	6,632	6,509	6,415	6,303	6,241
	国庫支出金	662	814	1,383	1,291	1,223	1,252	1,171	993	839	837	835	833	831	830	828	826	824	823	821
	道支出金	2,026	847	668	632	591	580	622	620	574	572	570	568	567	565	563	562	560	558	557
	地方債	1,931	1,938	2,346	3,902	1,916	1,804	1,774	1,809	1,483	1,340	1,340	1,340	1,340	1,038	1,038	1,038	1,038	1,038	1,038
	その他の収入	2,701	3,060	1,921	1,940	1,956	1,966	1,940	1,892	1,893	1,898	1,901	1,904	1,909	1,913	1,916	1,917	1,922	1,927	1,932
	歳入合計	20,188	18,717	18,364	20,079	17,833	17,589	17,220	16,914	16,242	16,038	15,870	15,684	15,530	15,042	14,940	14,821	14,735	14,632	14,579
歳出	人件費	3,244	3,258	3,285	3,199	3,143	3,105	3,117	3,086	3,020	2,969	2,854	2,796	2,679	2,700	2,702	2,656	2,637	2,630	2,630
	物件費	2,460	2,602	2,602	2,618	2,364	2,325	2,287	2,249	2,225	2,225	2,225	2,225	2,225	2,201	2,177	2,154	2,130	2,107	2,085
	維持補修費	555	553	553	553	553	553	553	553	553	553	553	553	553	553	553	553	553	553	553
	補助費	1,795	1,956	1,885	1,811	1,907	1,770	1,724	1,698	1,668	1,650	1,650	1,650	1,686	1,633	1,615	1,599	1,582	1,567	1,550
	投資的経費	4,247	2,731	4,035	3,514	3,039	3,146	3,083	2,905	2,450	2,450	2,450	2,450	2,450	2,450	2,450	2,450	2,450	2,450	2,450
	公債費	3,990	4,140	3,677	3,628	3,519	3,395	3,256	3,226	3,044	2,953	2,817	2,634	2,491	2,435	2,412	2,338	2,315	2,232	2,176
	扶助費	802	826	829	837	845	854	862	871	880	889	898	907	916	925	934	944	953	963	972
	その他の支出	2,789	2,570	2,536	4,213	2,500	2,586	2,604	2,605	2,545	2,527	2,527	2,505	2,501	2,466	2,443	2,445	2,447	2,448	2,450
	歳出合計	19,882	18,636	19,402	20,373	17,870	17,734	17,486	17,193	16,385	16,216	15,974	15,720	15,501	15,363	15,286	15,139	15,067	14,950	14,866
差引	306	81	1,038	294	37	145	266	279	143	178	104	36	29	321	346	318	332	318	287	
基金残高	8,585	7,836	6,750	8,073	8,020	7,874	7,615	7,345	7,211	7,041	6,948	6,924	6,965	6,658	6,328	6,030	5,718	5,420	5,153	



## 4 . 合併の効果

### ( 1 ) 平成17年度から平成33年度までの影響額

#### 歳入

( 単位 : 百万円 )

合併効果	区 分		金 額
		合併補助金 ( 国 )	
普通 交付税	合併補正		309
	算定替及び1本算定による影響額		1,478
	特別交付税		420
	基金利息の運用		119
	合併特例債基金造成分影響額		962
	合併特例債の振替効果		3,232
	計		3,834

#### 歳出

削減効果	区 分		金 額
	人件費	一般職	
特別職		1,249	
議員・委員		1,526	
	物件費		4,668
	補助費等		2,342
	普通建設事業費		450
	計		11,766

合併経費	区 分		金 額
		物件費	
	補助費等		10
	普通建設事業費		407
	計		508

合併の効果 合計額		15,092
-----------	--	--------

## 5 . 国からの財政支援

町村は、合併することによって諸経費の節約が可能になるなど、より効率的な行財政の運営が可能になりますが、その一方で、合併直後は新しいまちづくりなどのために多額の経費を要することとなります。そこで、合併直後の町村におけるまちづくりを支援するとともに、その行財政基盤の強化を図るために、国から次のような特例的な財政措置が講じられることとなっています。

### ( 1 ) 合併市町村補助金 ( 国 )

**2 億 7 , 0 0 0 万円 ( 3 年間の合計上限額 )**

平成17年3月31日までに合併した町村を対象に「市町村建設計画」に基づいて行う事業で、地域内の交流、連携、一体性の強化のために必要となる事業について、人口規模により算出される合併町村ごとの額の合計額を上限として3年間で限度として補助が行われます。

### ( 2 ) 普通交付税

**合併直後の臨時的経費に対する普通交付税措置 ( 合併補正 )**

**3 億 9 0 0 万円 ( 5 年間の合計額 )**

合併直後に必要となる、行政の一体化 ( コンピュータ・システムの統一、ネットワークの整備等 ) や住民サービスの水準等の調整等に要する経費について、通常の普通交付税に上乘せが行われ、合併後5年間で均等に措置されます。

**普通交付税の算定の特例措置 ( 合併算定替 )**

合併後10年間は、合併がなかったとして旧町村ごとに算定した額の合算額 ( 以下「合算額」という。 ) を下回らないよう保障されており、さらにその後5年間は、合算額との差額を段階的に縮減する激変緩和措置が講じられています。

### (3) 特別交付税

#### 合併に対する特別交付税措置

4億2,000万円(3年間の合計上限額)

合併年度又はその翌年度から3年間にわたり、ア)合併を機に行うコミュニティ施設整備、総合交通計画の策定など新たなまちづくり、イ)公共料金格差是正、ウ)公債費負担格差是正、エ)土地開発公社の経営健全化等の合併後の需要について、特別交付税により包括的に措置されます。

#### 合併移行経費に対する特別交付税措置

総務大臣が調査した額の5割

合併関係町村が速やかな一体性の確立を図るため、合併関係町村の合併の議決のあった日から合併の期日までに要する電算システム統一等の経費について、特別交付税措置が講じられます。

### (4) 地方債

#### 合併推進債

対象事業費の概ね9割

道から合併重点支援地域の指定を受けた場合、合併推進に資するための公共施設整備の単独事業に要する経費については、原則事業開始年度以降3ヵ年度以内に限り、合併推進債を起すことができ、充当率は対象事業費の概ね90%で、元利償還金の50%が普通交付税で措置されます。

#### 合併特例債

109億7,000万円(上限額)

「市町村建設計画」に基づいて行う一定の公共施設の整備事業に要する経費や地域住民の連帯強化等のための基金積立に要する経費については、合併特例債を起すことができ、充当率は対象事業費の95%で、元利償還金の70%が普通交付税で措置されます。

ア． 建設事業についての起債可能額 94.1億円(うち70%普通交付税算入)

イ． 基金造成についての起債可能額 15.6億円(うち70%普通交付税算入)

## 6 . 主な財政用語の説明

### あ行

#### 【維持補修費】

町村が管理する道路や施設などの機能を正常に維持するための経費や修繕にかかる経費。

#### 【一般会計】

町村の基本的な経費を経理する会計で、町村の会計の中心をなすもの。

#### 【一般財源】

使い道が特定されず、どんな経費にも使用することができる財源のことで、一般的に地方税、地方交付税、地方譲与税などがこれにあたります。

### か行

#### 【基金】

財政の安定化や特定の目的を達成するために資金を積み立てたり、運用したりするために設けられる「町村の貯金」。

#### 【繰入金】

町村が積み立てている基金や他の会計から、一般会計に入れられるお金。

#### 【繰出金】

一般会計から国民健康保険会計・老人保健会計・介護保険会計・水道会計・下水道会計などの特別会計へ出すお金。

#### 【公債費】

町村の借入金（地方債）の返済にあてるお金（元金分、利子分）。

#### 【国庫支出金】

国の基準にしたがって、町村が公共工

事や事務（事業）を行った場合、ある一定の割合で支払われる国からの補助金など。

### さ行

#### 【災害復旧費】

大雨や地震など自然災害による被害を受けた公共施設を原型に戻すための経費。

#### 【財産収入】

町村が所有する財産の貸付や売却等による収入。

#### 【歳出】

町村が公共工事や事務（事業）などの仕事を行ううえで一年間に必要とするお金（支出）のすべて。

#### 【歳入】

町村の会計へ一年間に入ってくるお金（収入）のすべて。

#### 【使用料・手数料】

公営住宅や各公共施設、会館などの使用料と、住民票などの諸証明書の発行手数料など。

#### 【諸収入】

預金利子収入、町村が行う資金貸付制度の元利金収入、各種検診料など。

#### 【人件費】

職員、町村長、助役、収入役、教育長、町村議会議員の給料や報酬、手当や福利厚生に関する支出。また、農業委員会、選挙管理委員会などの各種行政委員会や協議会・審議会の委員の報酬など。

## た行

### 【地方交付税】

都道府県や市町村が一定の水準の行政運営ができるよう、国から交付されるお金。

国税のうち、所得税、法人税、酒税、消費税、たばこ税などの一定割合の額が、国から交付されます。

なお、地方交付税には、一定の算式により金額が決まる「普通交付税」と災害などと特別の財政事情に応じて金額が決まる「特別交付税」があります。

### 【地方債（町村債）】

大がかりな公共事業などで、必要なお金の一部を国や金融機関などから借り入れる、町村の借入金（借金）。

### 【地方譲与税】

国が国税として徴収した税金のうち、町村に配分される税金。

### 【地方税】

町村が、住民や事業所などからいただく税金。

### 【道支出金】

国庫支出金と同じように、町村に支払われる道の補助金。

### 【特定財源】

補助金など使い道が特定されている収入で、国庫支出金、道支出金、地方債、使用料・手数料、分担金・負担金など。

### 【特別会計】

特定の事業を行うために、特定の収入と支出を一般会計と区別して整理するための会計。

## は行

### 【普通会計】

財政状況の把握や自治体どうしの財政比較を行うために用いる統一的な会計区分。

### 【普通建設事業費】

町村が行う公共工事等の経費。

### 【扶助費】

社会福祉を中心とした各種助成金（支援費・医療費助成など）

### 【物件費】

光熱水費や各種委託料、臨時職員の賃金、職員の出張旅費、物件の購入費など。

### 【分担金・負担金】

保育所の保育料、幼稚園の保護者負担金、社会福祉施設の入所負担金など。

### 【補助費】

一部事務組合などに対する負担金や産業・教育・文化などの各種団体、社会福祉協議会等への補助金など。

## ら行

### 【臨時財政対策債】

国が配分すべき普通交付税の不足分を補うために、町村が借りる地方債。